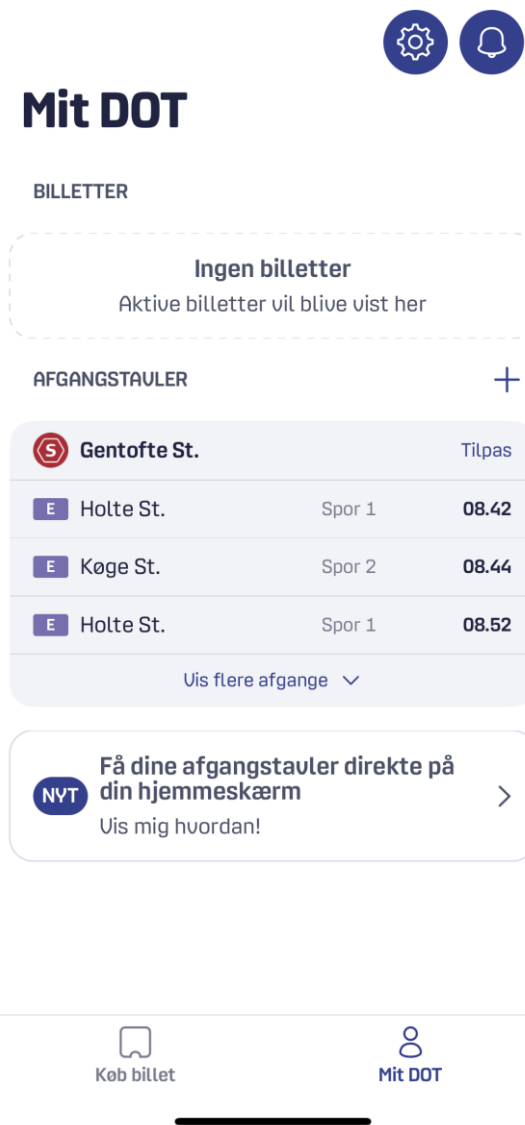


Opret en Personlig afgangstavle

For at modtage sms om planlagte ændringer, skal du først oprette din Personlige afgangstavle på DOT Billetter app.

Din Personlige afgangstavle, er en liste over de busser, tog eller metroafgange du foretrækker eller bruger mest og derfor gerne vil kende ændringer på.

Rejser du for eksempel hver dag fra Gentofte med linje E, så kan din tavle se således ud:

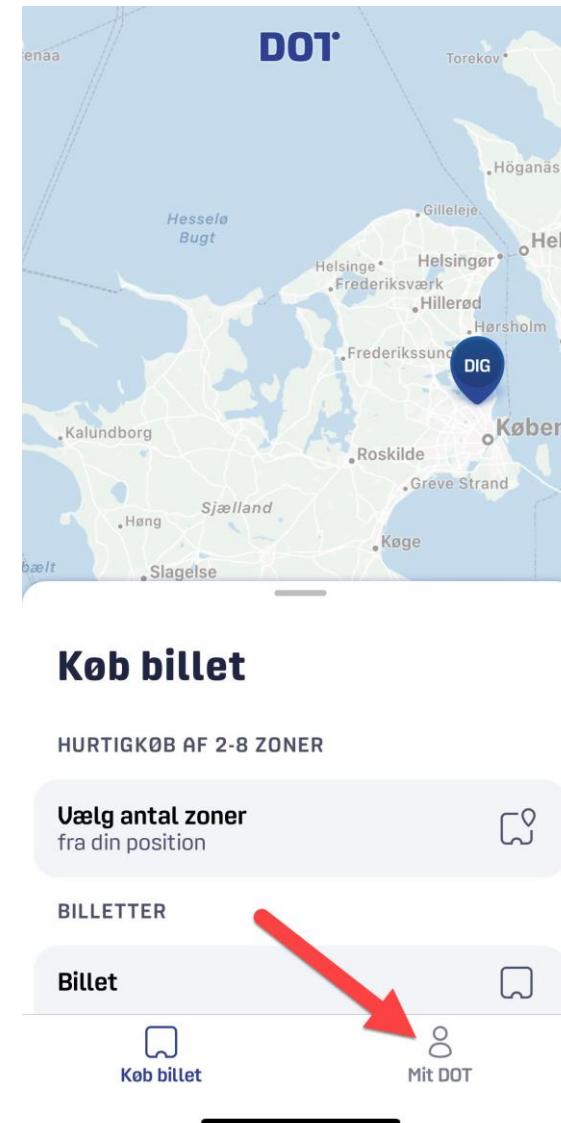


Sådan opretter du en personlig afgangstavle

Vælg DOT Billetter app på din telefon



Klik på Mit DOT i nederste højre hjørne



Klik på Tilføj afgangstavle



Skriv navnet på station eller stoppested, altså startpunktet for din rejse

Tilføj afgangstave Annuller

Vælg station eller stoppested

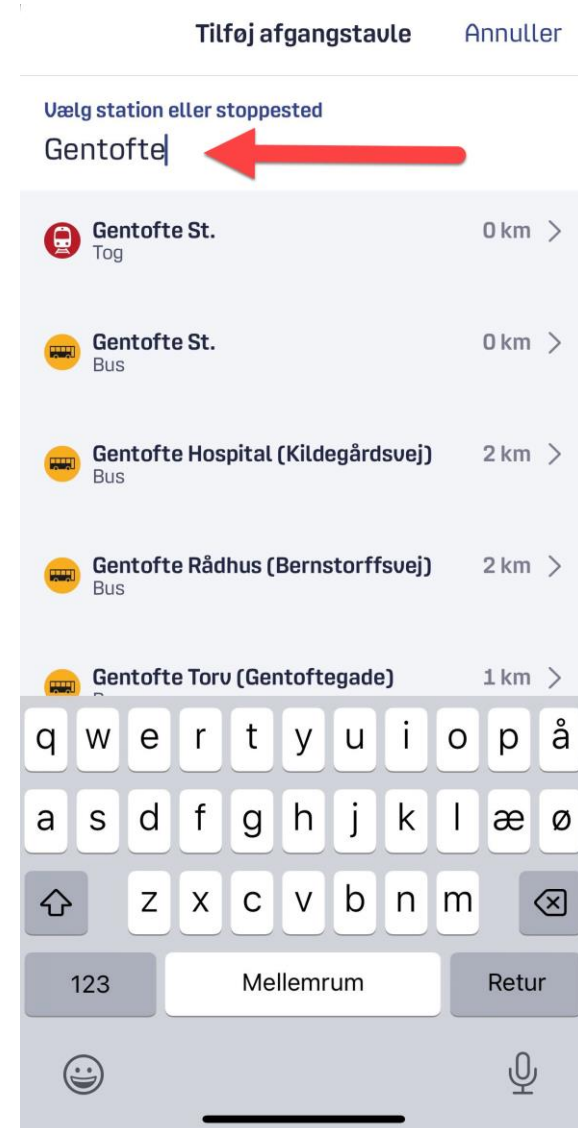
Søg efter station eller stoppested

Vælg station eller stoppested
Vælg den station eller det stoppested som du gerne vil oprette en afgangstave for

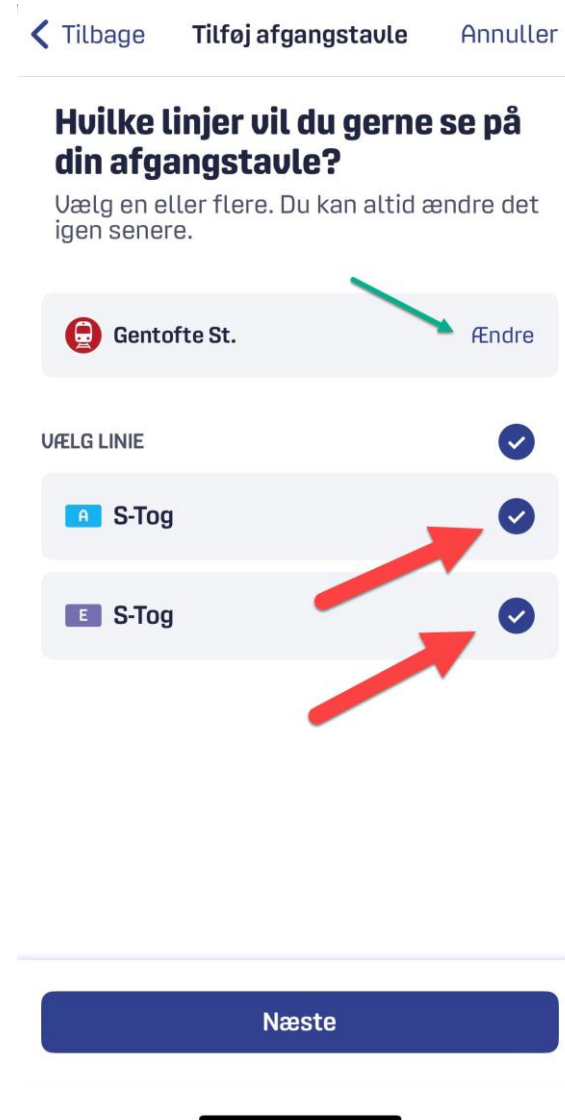
Q W E R T Y U I O P Å
A S D F G H J K L Æ Ø
↑ Z X C V B N M ↵
123 Mellemrum Retur
😊 🎤

Her er valgt Gentofte. Der vises nu de muligheder, der er for stationer eller stoppesteder i Gentofte.

Klik på den mulighed, der svarer til dit ønske.
Her Gentofte st.



Da der er flere linjer at vælge imellem for tog fra Gentofte, skal der her vælges hvilke toglinjer, der ønskes vist i afgangstavlen. Husk, du kan altid ændre i din afgangstavle.



Skal afgangstavlen vise både afgang ud og hjem?


Cykler du for eksempel altid ud eller hjem, så vælg kun den vej, du ønsker at se oplysninger på.

Her vælges både ud og hjem med samme linjer.


[← Tilbage](#) [Tilføj afgangstavle](#) [Annuller](#)


Hvilken retning rejser du i?


Vælg en eller flere. Du kan altid ændre det igen senere.


 Gentofte St. [Ændre](#)


VÆLG RETNING

 Birkerød St.

 Hillerød St.

 Holte St.

 Hundige St.

 København H

[Næste](#)

Vælg hvilken tid på døgnet du rejser.

Så får du kun besked om ændringer, der gælder de valgte afgange.

Du kan vælge dag, aften, nat eller weekend - og du må gerne markere mere end én.

Når du har valgt tidspunkt, så klik på Opret afgangstavle.

< Tilføj afgangstavle

Gentofte St.

- A** Birkerød St. **A** Hillerød St.
- E** Holte St. **E** Hundige St.
- A** København H **A** Køge St.
- E** Køge St.

Tillad beskeder
Besked om f.eks. sporarbejde og ændringer som kan påvirke din rejse.

HUORNÅR REJSER DU?

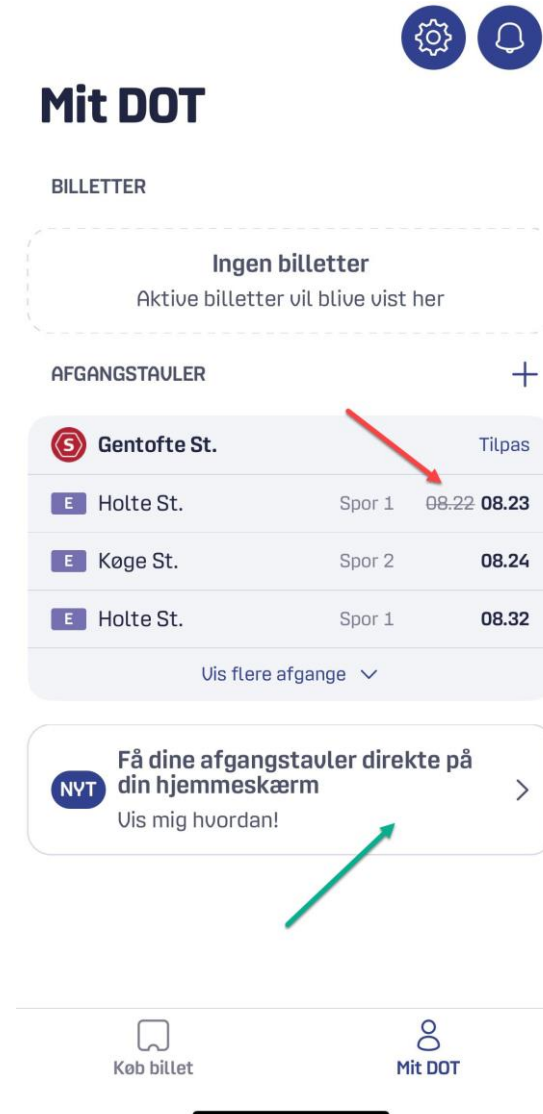
- Hverdage, dagstimer**
Man-fre kl. 06.00 - 17.59
- Hverdage, aften**
Man-fre kl. 18.00 - 23.59
- Hverdage, nat**
Man-fre kl. 00.00 - 05.59
- Weekend**
Lør-søn kl. 00.00 - 23.59

Opret afgangstavle

Du har nu oprettet en Personlig afgangstavle.

På eksemplet kan du se, at der allerede er en markering (rød pil)

Du kan også vælge at se en kort guide til oprettelse af dine afgangstavler vist som widget på din hjemmeskærm (grøn pil)



Ønsker du flere forskellige personlige afgangstavler, så klik på '+' (grøn pil).

Ønsker du at tilpasse din allerede oprettede afgangstavle, så klik på Tilpas (rød pil).

Du kan oprette lige så mange, som du har forskellige ruter du ønsker viden om. Bare gentag opsætningen herover.

