


# Opret en widget for personlig afgangstavle

Ønsker du en let tilgang til dine afgangstavler, kan du oprette en widget, som vises på din hjemmeskærm sammen med dine apps.




# Sådan opretter du en widget for din personlige afgangstavle

For at få vist din widget, skal du oprette den i DOT Billetter app.

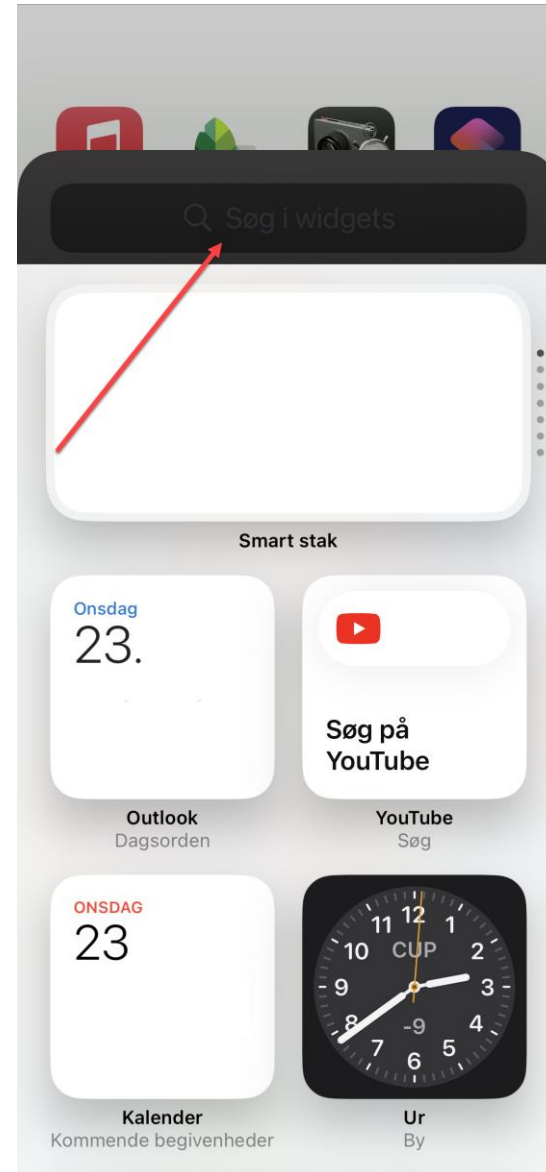
Klik på Mit Dot og vælg 'Få dine afgangstavler direkte på din hjemmeskærm'



Klik på + i øverste venstre hjørne



Skriv DOT i søgefeltet



Vælg app'en DOT Billetter

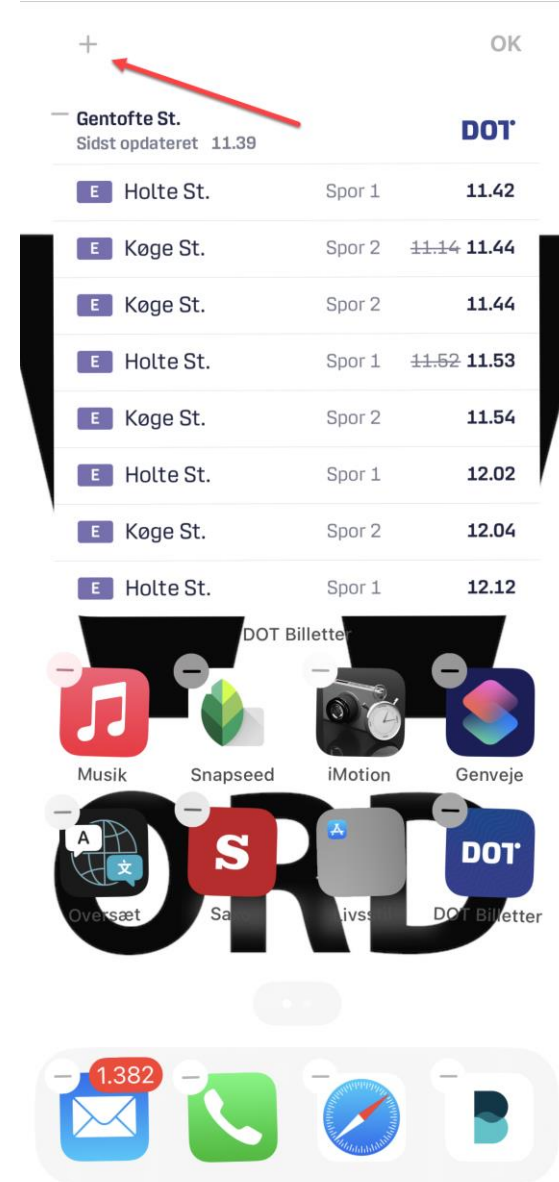


Vælg om du vil have widget vist i stort eller lille format

Klik Tilføj Widget



Klik på + i øverste venstre hjørne



Du har nu oprettet en widget som viser dine personlige afgangstavler

